

Sommeren er grænsehandelstid

▼ AF CHEFKONSULENT MALTHER MUNKØE

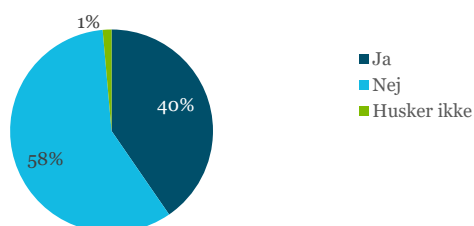
4 ud af 10 danskere vil grænsehandle til sommer

Grænsehandel er en udbredt folkesport blandt danskerne. Fire ud af ti har grænsehandlet inden for de seneste 6 måneder, og den samme andel forventer at gøre det i løbet af sommeren.

4 ud af 10 danskere grænsehandler

Figur 1

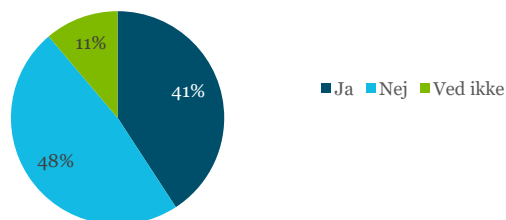
Har du grænsehandlet inden for de seneste 6 måneder?



Kilde: Norstat på vegne af Dansk Erhverv, juni 2017. n=1.006

Figur 2

Forventer du eller din husstand at køre til Tyskland for at grænsehandle sodavand, øl, vin, spiritus, slik, chokolade eller tobaksvarer (fx cigaretter) i løbet af sommeren?

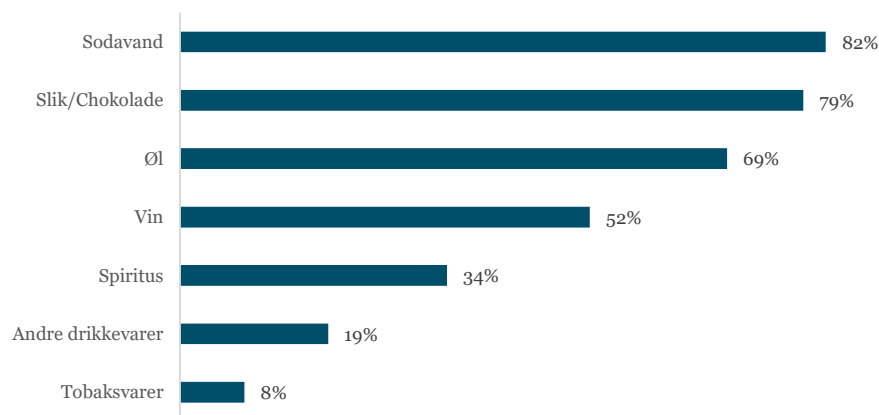


Kilde: Norstat på vegne af Dansk Erhverv, juni 2017. n=1.006

Det er især klassiske grænsehandelsvarer som sodavand, øl og slik/chokolade, der købes i Tyskland henover sommeren. Også forskellige former for alkohol er populære.

Figur 3

Hvilke af følgende varer forventer du eller din husstand at grænsehandle i Tyskland i løbet af sommeren?



De største grænsehandelsvarer er sodavand, slik og øl

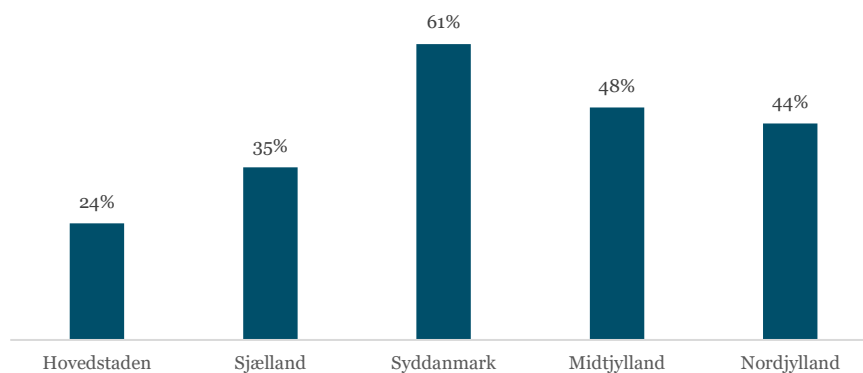
Kilde: Norstat på vegne af Dansk Erhverv, juni 2017. n=412. Spørgsmålet er kun stillet til respondenter, der planlægger at grænsehandle hen over sommeren

Anm.: Det har været muligt at angive flere svar.

Ikke overraskende er det mest udbredt at grænsehandle blandt de, der bor i Syddanmark, men i alle dele af landet er det forholdsvis høje andele, som forventer at grænsehandle i løbet af sommeren.

Figur 4

Forventer du eller din husstand at køre til Tyskland for at grænsehandle sodavand, øl, vin, spiritus, slik, chokolade eller tobaksvarer (fx cigaretter) i løbet af sommeren? Andel som svarer bekræftende



Kilde: Norstat på vegne af Dansk Erhverv, juni 2017. n=1.006

”Lagereffekt” ved grænsehandel

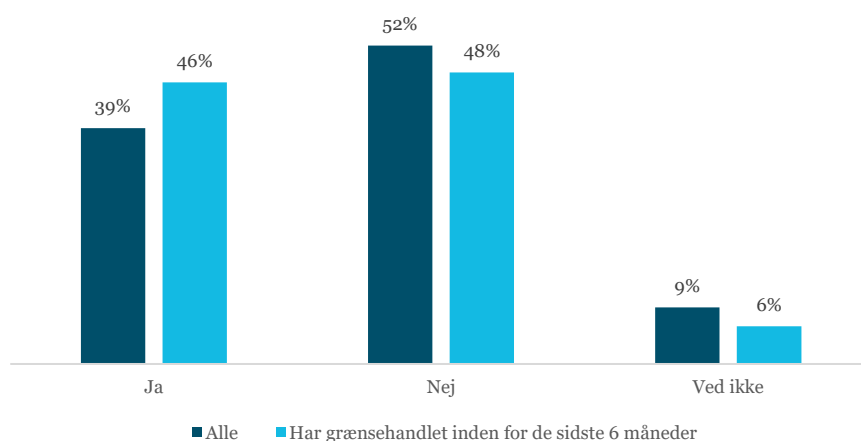
Grænsehandlen har en række negative effekter.

Først og fremmest indebærer den et tab af statsligt provenu i en betydelig størrelsesorden, da der flyttes arbejdspladser, moms- og afgiftsindtægter til udlandet.

Dertil kommer at der ofte er en såkaldt lagereffekt, idet mange ofte øger deres forbrug, fordi de har købt store lagre i forbindelse med ture ned over grænsen. I den forstand kan grænsehandlen også medføre at danskerne samlet set køber flere af disse varetyper end de ellers ville have gjort, hvilket bl.a. påvirker folkesundheden negativt.

Figur 5

Er du tilbøjelig til at have et større forbrug af afgifts- eller pantbelagte varer som slik, chokolade, sodavand, øl, vin, spiritus, alkoholsodavand eller tobaksvarer som fx cigaretter, når du har grænsehandlet i Tyskland eller Sverige?



Kilde: Norstat på vegne af Dansk Erhverv, juni 2017. n=411. Vist er svarene fra de, der har grænsehandlet inden for de seneste 6 måneder.

Lagereffekt –
grænsehandel kan øge
forbruget af usunde varer

Grænsehandel giver provenutab og urimelige konkurrencevilkår

SKAT opgør løbende omfanget af grænsehandlen. I den seneste opgørelse over år 2015 blev omsætningen af danskernes køb af nydelsesmidler opgjort til ca. 4 mia. kr. Der er altså fortsat tale om en meget betydningsfuld grænsehandel, der unddrager sig punktafgifter.

Tabel 1

Værdien af danskernes samlede grænsehandel 2010-2015

	2010	2011	2012	2013	2014	2015
Øl	1.160	1.100	1.255	1.005	905	705
Vin	515	530	660	545	450	530
Spiritus	460	405	430	410	355	285
Alkoholsodavand og cider	95	115	130	125	75	95
Cigaretter	775	670	710	760	545	550
Røgtobak	160	180	205	215	260	280
Sodavand	810	935	1.035	940	900	740
Chokolade	445	510	595	665	630	735
Nydelsesmidler i alt	4.420	4.445	5.020	4.665	4.120	3.920
Andre varer	9.375	6.520	8.185	6.175	4.720	5.725
I alt grænsehandel (ukorrigeret)	13.880	11.050	13.310	10.975	8.940	9.740
I alt grænsehandel (korrigeret*)	12.365	11.395	11.995	11.935	10.395	8.700

Kilde: SKAT, juni 2016: *Status over grænsehandel 2016*

Anm.: Mio. kr. (2016-niveau). Der er afrundet til nærmeste 5 mio. kr.

*

De danske punktafgifter er langt højere end i Tyskland, ligesom momsens for øvrigt også er det. Derfor er der fortsat et meget stærkt incitament til at grænsehandle. Analysen viser tydeligt, at rigtig mange husstande forventer at benytte sig af denne mulighed hen over sommeren.

Tabel 2

Afgiftssatser i Danmark og Tyskland

	Danmark	Tyskland	
Cigaretter	23,7	14,7	kr. pr. 20 stk.
	1,0	21,7	pct. af detailprisen
Røgtobak	15,8	7,2	kr. pr. 20 gram
	0,0	14,8	pct. af detailprisen
Spiritus	150,0	97,2	kr. pr. pct. ren alkohol
Øl	56,0	14,7	kr. pr. pct. ren alkohol
Vin	11,6	0,0	kr. pr. liter
Chokolade og slik	26,0	0,0	kr. pr. kg

Kilde: SKAT, juni 2016: *Status over grænsehandel 2016*

▼ OM DETTE NOTAT

"Sommeren er grænsehandelstid" er Dansk Erhvervs analysenotat nummer 27 i 2017. Redaktionen er afsluttet den 7. juni.

▼ OM DANSK ERHVERVS ANALYSENOTATER

Dansk Erhverv udarbejder løbende analyser, som samles i analysenotater. Ambitionen er at udgøre et kvalificeret og anvendeligt beslutningsgrundlag i forhold til væsentlige, aktuelle udfordringer på alle områder, som har betydning for dansk erhvervsliv og den samfundsøkonomiske udvikling. Det er tilladt at citere fra Dansk Erhvervs analysenotater med tydelig henvisning til Dansk Erhverv.

▼ KVALITETSSIKRING

Troværdigheden af tal og analyser fra Dansk Erhverv er afgørende. Dansk Erhverv gennemfører egne spørgeskemaundersøgelser i overensstemmelse med de internationalt anerkendte guidelines i ICC/ESOMAR, og alle analyser og beregninger gennemgår en kvalitetssikring.

▼ KONTAKT

Henvendelser angående analysens konklusioner kan ske til chefkonsulent Malthe Munkøe på mmm@danskerhverv.dk eller tlf. 3374 6510.

Henvendelser angående grænsehandel kan ske til politisk konsulent Lisa Gundsø på lgu@danskerhverv.dk eller tlf. 3374 6323.

▼ NOTER